

Le devenir des anciens étudiants de l'UFR STAPS de l'Université de Nantes



UNIVERSITÉ DE NANTES

Rapport d'enquête auprès des étudiants de licence 3 des parcours
Entraînement sportif ; Management du sport ; Éducation et motricité
Promotion 2014-2015 / Trois ans après



Par Stéphane Bellard et Raphaële Chatal

Table des matières



Avant-propos

- A- Objectif de l'enquête
- B - La structure du rapport
- C- Les résultats

I - Les trajectoires scolaires

- 1.1- Le plus haut niveau de diplôme
- 1.2- Les poursuites d'études après la licence

II - Les trajectoires d'emploi

- 2.1- Les emplois avant l'obtention de la licence
- 2.2- Les emplois depuis l'obtention de la licence

III - Les certifications complémentaires et les formations professionnelles

- 3.1- Les diplômes liés aux activités physiques et sportives ou à l'animation
- 3.2- Les concours

IV - La situation actuelle

- 4.1- Les situations « en formation »
- 4.2- Les situations « en devenir professionnel »

V - Perception de la situation actuelle

- 5.1- Satisfaction
- 5.2- Adéquation formation-emploi



Avant-Propos : Objectif de l'enquête



- ❑ Étude réalisée par la Cellule Locale d'Insertion Professionnelle de l'UFR STAPS de Nantes
- ❑ Objectif : mieux connaître le devenir des étudiants sortants de Licence 3 et formés à l'UFR afin de quantifier leur insertion professionnelle et de diagnostiquer la nature de la relation formation-emploi
- ❑ Depuis 2008, un suivi de cohorte a été mis en place sur cinq ans, les étudiants sont interrogés à N+3 et N+5



Un questionnaire envoyé par e-mail à l'ensemble des étudiants de la promotion 2014/2015 entre juin et septembre 2018, soit trois ans après leur sortie de formation



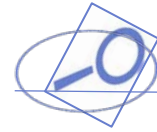
Avant-Propos : La structure du rapport



- ❖ Première partie : la trajectoire scolaire des sortants de Licence 3 selon les filières de formation après la licence
- ❖ Deuxième partie : la trajectoire professionnelle des sortants de Licence 3 selon les filières de formation avant la licence et après la licence
- ❖ Troisième partie : le profil des répondants en fonction de leur filière en regardant plus spécifiquement les diplômes détenus dans le domaine sportif
- ❖ Quatrième partie : la situation des répondants au moment de l'enquête, à savoir s'ils sont en étude, en préparation de concours, en recherche d'emploi ou en emploi
- ❖ Cinquième partie : la satisfaction et l'adéquation formation-emploi



Avant-Propos : Résultats de l'enquête



Un taux de réponses de 47%

- ❑ En 2014-2015 : 254 étudiants inscrits en Licence 3 (54 en Management du sport ; 84 en Entraînement sportif ; 116 en Éducation et motricité)
- ❑ Parmi l'ensemble des étudiants de ces trois filières, 120 ont répondu à l'enquête
- ❑ La répartition des répondants selon les filières de formation est la suivante :
 - Management du sport : 23
 - Entraînement sportif : 37
 - Éducation et motricité : 60

Une participation relativement faible : ne pas inférer les réponses obtenues auprès de l'échantillon à l'ensemble de la promotion 2014-2015



Avant-Propos : Résultats de l'enquête



97% des étudiants ont validé leur Licence 3 contre 3%, ce qui correspond à 4 étudiants

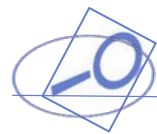


Tableau 1 : Licence 3 validée ou non selon la filière de formation (en nb)

	Entraînement sportif (Nb)	Management du sport (Nb)	Éducation et motricité (Nb)
Oui	35	23	58
Non	2	-	2
Total	37	23	60

Lecture : 2 étudiants issus de la filière Entraînement Sportif n'ont pas validé leur licence 3



I - Les trajectoires scolaires

1.1- Le plus haut niveau de diplôme



- ❑ 68% des répondants (nb=82), toutes filières confondues poursuivent des études
- ❑ Deux étudiants sur trois poursuivent au sein d'une UFR STAPS

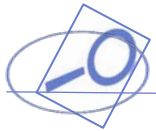


Tableau 2 : Le plus niveau de diplôme selon la filière de formation
(en nb)

	Entraînement sportif (Nb)	Management du sport (Nb)	Éducation et motricité (Nb)	TOTAL
Niveau 3 (équivalent bac+2)	4	-	-	4
Niveau 2 (équivalent Bac+3)	20	5	22	48
Niveau 1 (équivalent Bac+5 ou plus)	13	16	38	67
TOTAL	37	23	60	120

Précision : Ce chiffre peut paraître important, cependant 10 d'entre eux sont toujours inscrits dans une formation au moment de l'enquête.

Lecture : Au moment de l'enquête, 67 étudiants toutes filières confondues ont un niveau de diplôme équivalent à bac+5 ou plus.



I - Les trajectoires scolaires

1.1- Les poursuites d'études après la licence



- Parmi les étudiants poursuivant leurs études : 68% des étudiants étaient inscrits dans une formation universitaire STAPS (nb=58) et 28% des étudiants étaient inscrits dans une formation de l'enseignement supérieur Hors-STAPS (nb=24) et 4% des étudiants inscrits dans une formation sport (nb=3) / Parmi eux : 3 étudiants étaient inscrits dans un double cursus

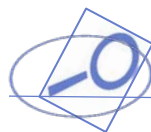


Illustration 1 : Les diplômes préparés à la suite de la licence selon le type de formation

Formations universitaires STAPS	<ul style="list-style-type: none">• DU STAPS (spécialité non-renseigné, nb=1) ; Licence pro AGOAPS Activités aquatiques (nb=1) ; Licence APAS (nb=3) ; Master APAS (nb=1) ; Master EBNS (nb=1) ; Master DISC (nb=1) ; Master Marketing et événementiel sportif (nb=2) ; Master EPI (nb=7) ; Master Management du sport (nb=12) ; Master MEEF EPS (nb=29)
Formations Enseignement supérieur - Hors-STAPS	<ul style="list-style-type: none">• Formation Kinésithérapie (nb=1) ; Formation en soins infirmiers (nb=1) ; Formation éducateur spécialisé (nb=1) ; Licence pro. Protection civile (nb=1) ; Ecole de commerce (nb=1) ; Master sociologie (nb=1) ; Master Marketing et communication (nb=2) ; Master Management (nb=5) ; Master MEEF (nb=10)
Formations Sport Hors Enseignement supérieur	<ul style="list-style-type: none">• Certification Haltérophilie (nb=1) ; BMF Football (nb=1) ; DEJEPS Tennis (nb=1)



II - Les trajectoires d'emplois

2.1- Les emplois avant l'obtention de la licence



- ❑ 1 étudiant sur 3 déclare avoir été régulièrement salarié au cours de ses études (nb=46)
- ❑ 35% d'entre eux l'ont été sur les 3 ans de licence




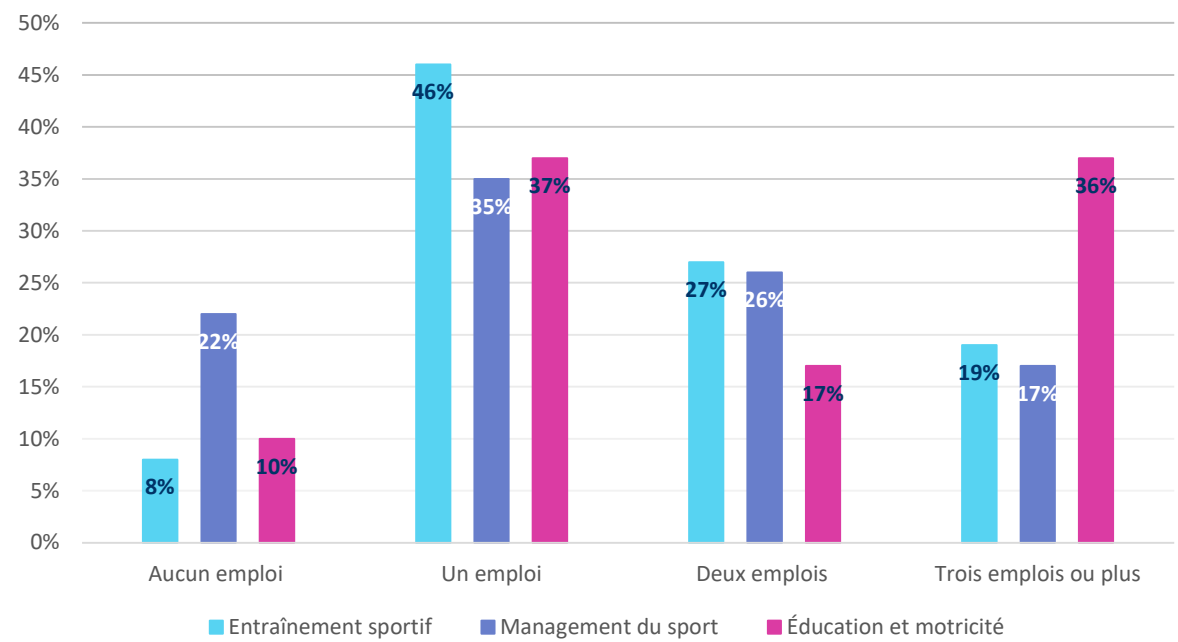
Tableau 3 : Emploi étudiant en lien direct ou non avec les activités physiques et sportives selon la filière de formation (en nb)

	Entraînement sportif (Nb)	Management du sport (Nb)	Éducation et motricité (Nb)	Total
En lien direct avec le sport	12	4	19	35
Sans lien direct avec le sport	2	4	5	11
Total	14	8	24	46

Lecture : 19 étudiants issus de la filière Education et Motricité ont occupé un emploi en lien direct avec les métiers du sport

II - Les trajectoires d'emplois

2.2- Les emplois depuis l'obtention de la licence



Graphique 1 : Le parcours professionnels ces trois dernières années selon la filière de formation (en %)

Lecture : Au moment de l'enquête, 22% des étudiants issus de la filière Management du sport n'ont toujours pas occupé d'emploi.



III - Les certifications complémentaires et les formations Sport Hors-STAPS

3.1- Les diplômes liés aux activités physiques et sportives ou à l'animation



Plus d'un étudiant sur deux possède un diplôme liés aux activités physiques et sportives et/ou à l'animation (nb=68). Parmi eux :

- ❑ 13% sont issus de la filière Management du sport
- ❑ 39% en Entraînement sportif
- ❑ 48% en Éducation et motricité

Dans le cas des qualifications fédérales :

- ❑ 1 répondants sont issus de la filière Management du sport ; 4 de d'Éducation et motricité ; 9 d'Entraînement sportif

Dans le cas des Brevets d'animateur BAFA :

- ❑ 4 répondants sont issus de la filière Management du sport ; 15 de d'Entraînement sportif ; 21 de Éducation et motricité

+ 4 BAFA




Tableau 4 : Répartition des qualifications fédérales selon la spécialité sportive (en nb)

	Les qualifications fédérales (nb)
Football	3
Basket-ball	2
Tennis de Table	2
Badminton	1
Triathlon	1
Surf	1
Tennis	1
Twirling Bâton	1
Total	12

Lecture : 3 étudiants déclarent obtenir un diplôme fédéral d'initiateur basket-ball



III - Les certifications complémentaires et les formations Sport Hors-STAPS

3.1- Les diplômes liés aux activités physiques et sportives ou à l'animation



Tableau 5 : Répartition des diplômes en sport selon la spécialité sportive (en nb)

	BEES 1 ^{er} degré	CQP	BPJEPS	DEJEPS	DESJEPS	BNSSA	BEESAN	Total
Football	2	-	-	-	-	-	-	2
Basket	-	2	-	-	-	-	-	2
Karaté	-	-	1	-	-	-	-	1
Animation Multisports	-	1	-	-	-	-	-	1
Forme	-	-	1	-	-	-	-	1
Golf	-	-	1	-	-	-	-	1
Aviron	-	-	-	1	-	-	-	1
Judo/Jujitsu	-	-	-	1	1	-	-	2
Tennis	-	1	-	1	-	-	-	2
Natation	-	-	1	-	-	10	2	13
Total	2	4	4	3	1	10	2	26

Dans le cas des Diplômes D'Etat :

- 4 répondants sont issus de la filière Management du sport
- 8 de Education et Motricité
- 12 d'Entraînement Sportif

Lecture : 3 étudiants déclarent obtenir un BEES 1^{er} degré option football



III - Les certifications complémentaires et les formations professionnelles

3.2- Les concours

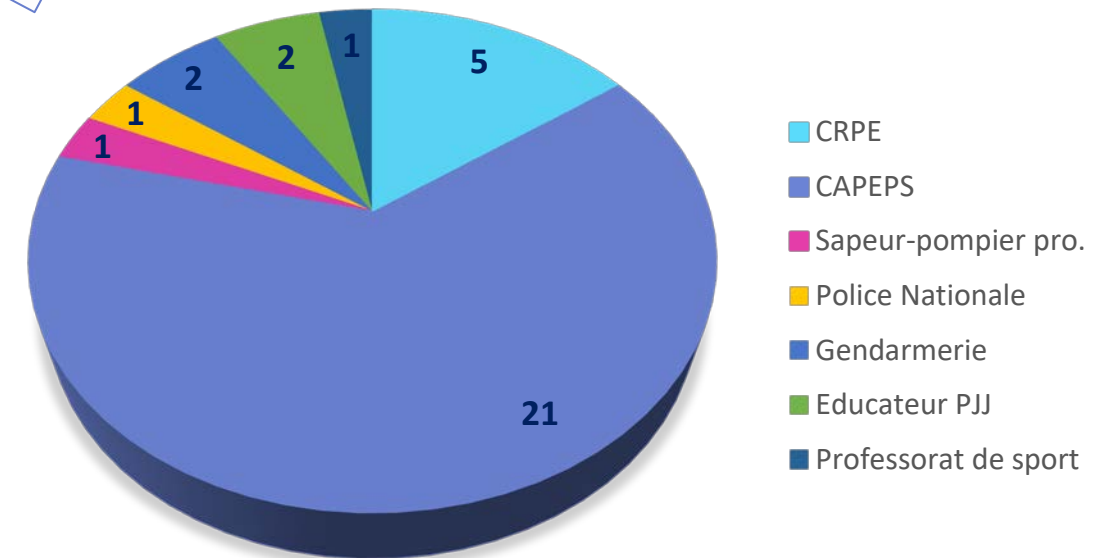


28% des répondants (nb=33) déclarent avoir passé un concours. Ces étudiants sont quasiment tous issus de la filière Éducation et motricité

Précision : L'ensemble des étudiants ayant obtenus le concours du CAPEPS et CRPE et d'Éducateur à la Protection Judiciaire de la Jeunesse (PJJ) sont tous issus de la filière Education et Motricité

Concernant les concours relevant des métiers de la sécurité, les étudiants proviennent de la filière Entraînement Sportif & le concours de Professorat de sport a été obtenu par un étudiant issu de la filière Management du Sport

Graphique 2 : Les concours déjà obtenus (en nb)



Lecture : 2 étudiants déclarent avoir obtenu le concours d'Éducateur à la Protection Judiciaire de la Jeunesse (PJJ)



IV – La situation actuelle

4.1- Les situations « en formation »

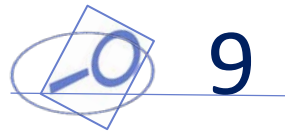


Illustration 2 : Détails des préparations à un concours et des choix des filières en étude

 6

En préparation d'un concours

- 3 CAPEPS
- 2 CRPE
- 1 Agrégation EPS

 9

En formation universitaire
STAPS

- 4 Masters MEEF EPS
- 3 Masters STAPS
- 1 Doctorats STAPS
- 1 licence STAPS

 6

En formation du supérieur
Hors-STAPS

- 2 Masters
- 1 école de kinésithérapie
- 1 école soins infirmiers
- 1 formation préparateur pharmacie
- 1 formation éducateur spécialisé

 6

En formation Sport Hors
université

- 1 DEJEPS Tennis
- 1 Brevet entraîneur football
- 1 certification haltérophilie
- 1 instructeur ski
- 1 Prévôt fédéral
- 1 Formation maquillage & conseil en image



IV - La situation actuelle

4.2- Les situations « en devenir professionnel »



+ 1 en voyage à l'étranger

Point sur l'enquête : à la question « quelle est votre situation actuelle ? »

- 4% sont en préparation d'un concours
- 16% sont inscrits en formation
- 72% sont à la recherche d'un emploi
- 8% en emploi



IV – La situation actuelle

4.2- Les situations « en devenir professionnel »

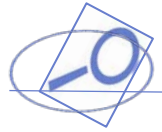


Illustration 3 : « anticiper la recherche d'un nouvel emploi »

+ 7 anciens étudiants
recherchent un emploi
activement depuis 4 mois
au maximum

Portrait 1

- Management du sport
- Diplôme : Niveau 1 (équival. Bac +5)
- Temps recherche : 3 mois
- Emploi actuel : Responsable association – professeur de judo – Temps partiel

Portrait 2

- Management du sport
- Diplôme : Niveau 1 (équival. Bac +5)
- Temps recherche : 1 mois
- Emploi actuel : Merchandiser – Temps plein

Portrait 3

- Education et Motricité
- Diplôme : Niveau 1 (équival. Bac +5)
- Temps recherche : 4 mois
- Emploi actuel : Professeur EPS contractuel – Temps plein

Portrait 4

- Education et Motricité
- Diplôme : Niveau 2 (équival. Bac +3)
- Temps recherche : 3 mois
- Emploi actuel : Entraîneur Athlétisme – Temps plein



IV – La situation actuelle

4.2- Les situations « en devenir professionnel »



Illustration 4 : Les métiers cités selon les domaines d'activité

Domaines de l'enseignement et de la sécurité

- ✗ Professeur d'EPS
- ✗ Assistant d'éducation
- ✗ Professeur des écoles

Domaines de l'entraînement et de l'animation sportive

- ✗ Éducateur sportif
- ✗ Animateur sportif, socio-culturel
- ✗ Coach sportif / Entraîneur

Domaines de la sécurité

- ✗ Sapeur-Pompier Pro.
- ✗ Gendarmerie Nationale
- ✗ Marine Nationale
- ✗ Police Nationale

Domaines de la vente

- ✗ Responsable de magasin
- ✗ Chef de rayon
- ✗ Vendeur

Domaines du management du sport

- ✗ Chargé de projet
- ✗ Agent de développement et animation

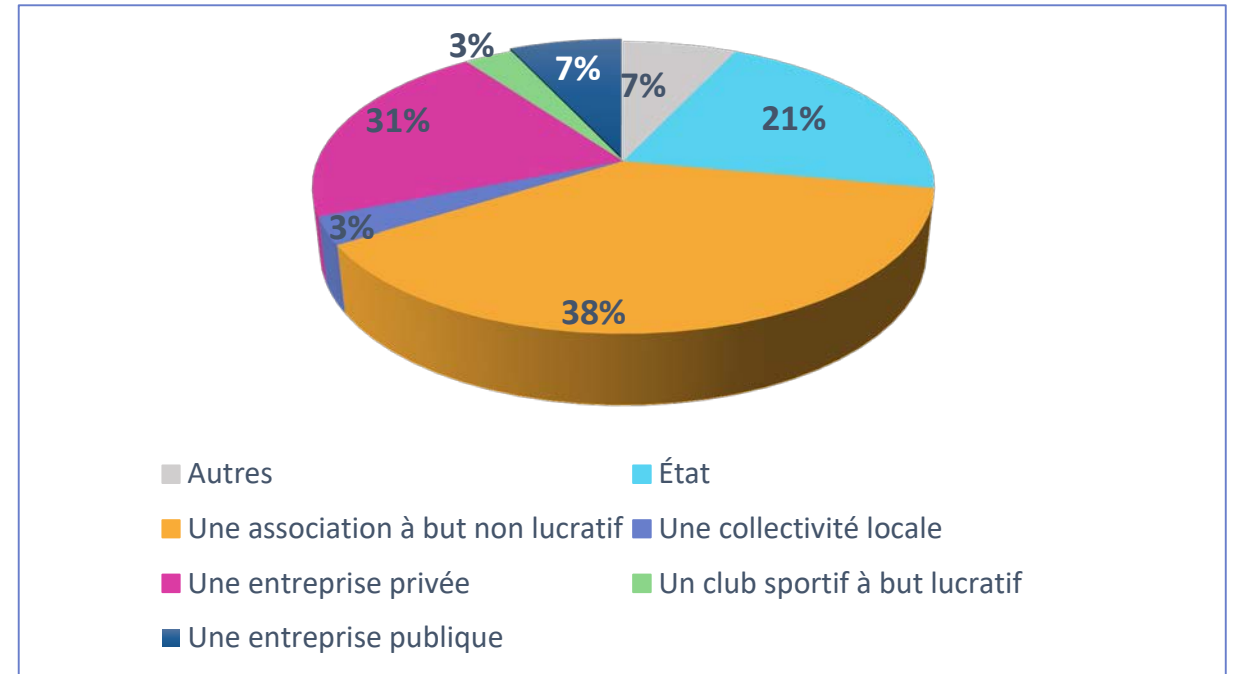
IV- La situation actuelle



4.2- Les situations « en devenir professionnel » En emploi → Les employeurs de la filière Entraînement sportif



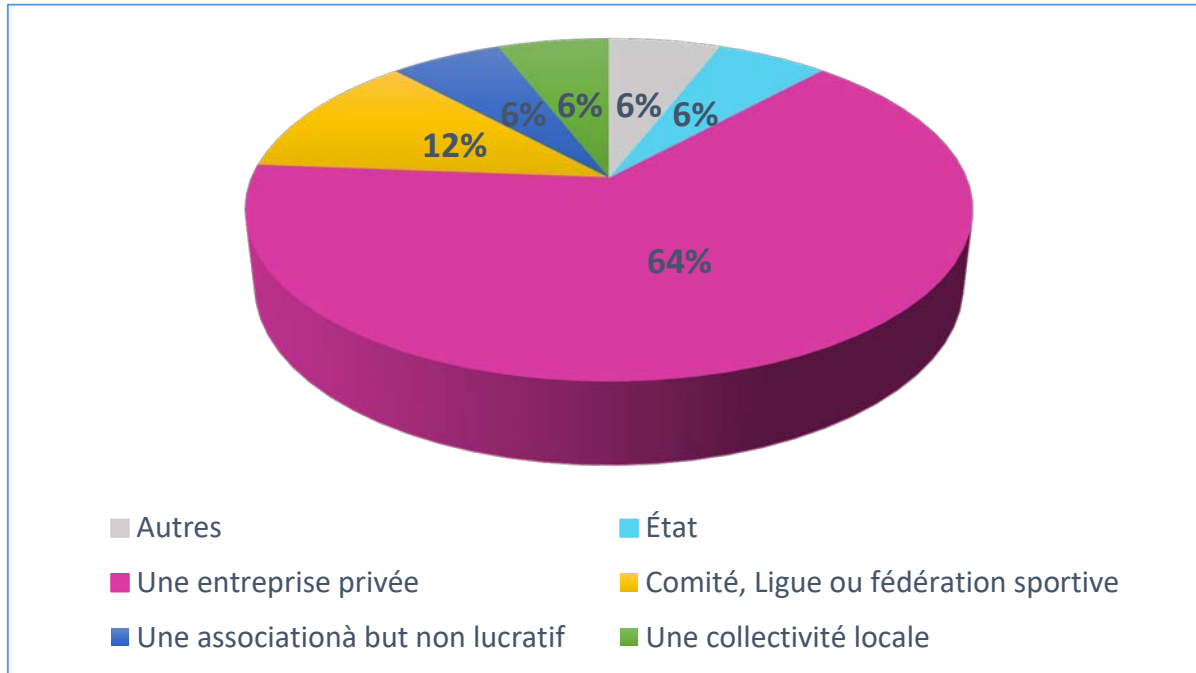
Graphique 3 : Statut des employeurs
des répondants « en emploi » de la
filière Entraînement sportif (en %)



Lecture : 80% des étudiants issus de la filière ES sont employés soit par une entreprise privée soit par une association à but non lucratif ou encore l'État. Les 7% de la catégorie « Autres » correspondent majoritairement à des situations de stage ou d'auto-entrepreneur. Les débouchés professionnels des étudiants sortis de formation de la filière ES sont ici très variés

IV- La situation actuelle

4.2- Les situations « en devenir professionnel »
En emploi → Les employeurs de la filière
management du sport



Graphique 4 : Statut des employeurs des
répondants « en emploi » de la filière
management du sport (en %)

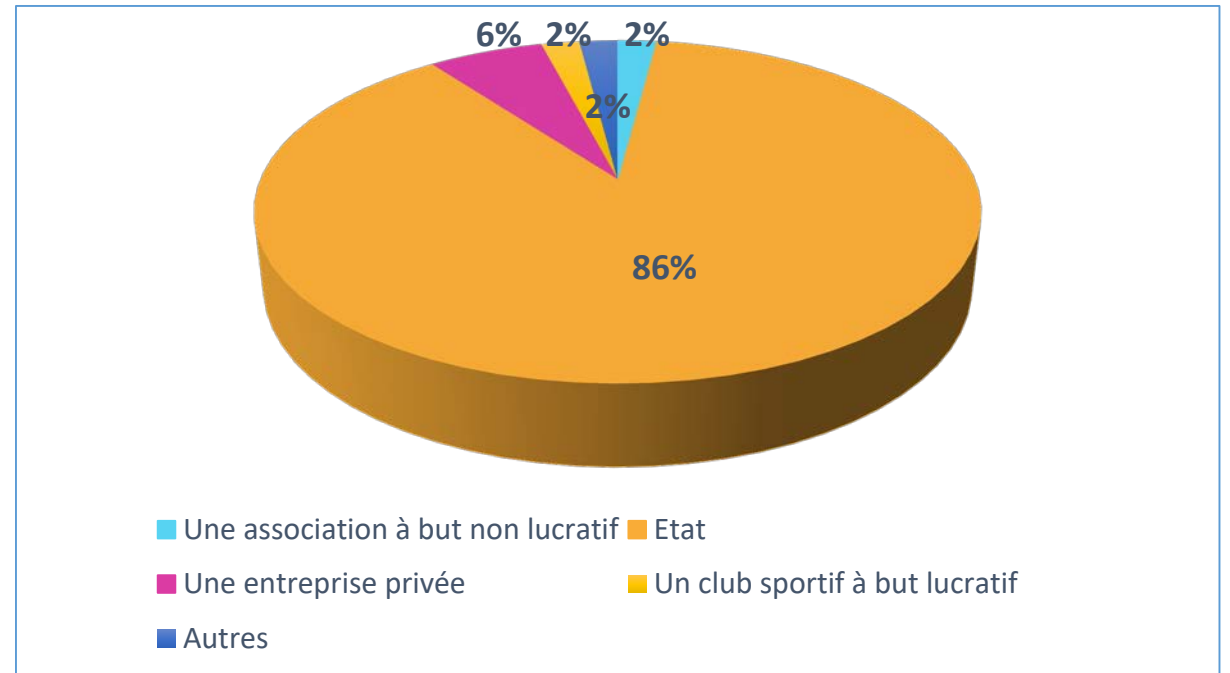
Lecture : 65% des étudiants sortis de la filière MS sont employés par des entreprises privées. Ces dernières sont des employeurs qui structurent très fortement l'emploi du secteur sport de cette filière

IV- La situation actuelle

4.2- Les situations « en devenir professionnel » En emploi → Les employeurs de la filière Éducation et motricité



Graphique 5 : Statut des employeurs des répondants « en emploi » de la filière Éducation et motricité (en %)



Lecture : 86% des étudiants sortis de formation de la filière Éducation et motricité sont employés par l'État qui correspond majoritairement aux emplois d'enseignants d'EPS et de professeurs des écoles

IV- La situation actuelle

4.2- Les situations « en devenir professionnel » En emploi → Les types de contrats



	Éducation et motricité (en %)	Entraînement sportif (en %)	Management du sport (en %)	Total
Contrat à durée déterminée	32%	21%	12%	25%
Contrat à durée indéterminée	64%	55%	82%	65%
Autres types de contrat	4%	24%	6%	10%
Total	100%	100%	100%	100%

Tableau 6 : Les types de contrats selon la filière de formation (en %)

• Dont 6/24 à Temps partiel

• Dont 4/62 à Temps partiel

Lecture : au moment de l'enquête, 65% des répondants toutes filières confondues avaient signé un contrat à durée indéterminée



IV- La situation actuelle

4.2- Les situations « en devenir professionnel » En emploi → Modalité d'accès à l'emploi



Tableau 7 : Moyens utilisés pour accéder à l'emploi actuel selon la filière de formation (en %)

	Éducation et motricité (en %)	Entraînement sportif (en %)	Management du sport (en %)	Total
Autres	2%	7%	12%	5%
Par anciennes relations professionnelles (stage, emploi saisonnier)	6%	18%	12%	11%
Par candidature spontanée	18%	14%	12%	16%
Par concours	60%	14%	6%	37%
Par pôle emploi	2%	-	6%	2%
Par réseau de connaissances personnelles	6%	25%	24%	15%
Sur le site internet de l'UFR STAPS	2%	-	6%	2%
Sur un autre site internet	4%	21%	24%	13%
Total	100%	100%	100%	100%

LECTURE : 60% étudiants issus de la filière Education et Motricité ont obtenu leur emploi actuel par concours

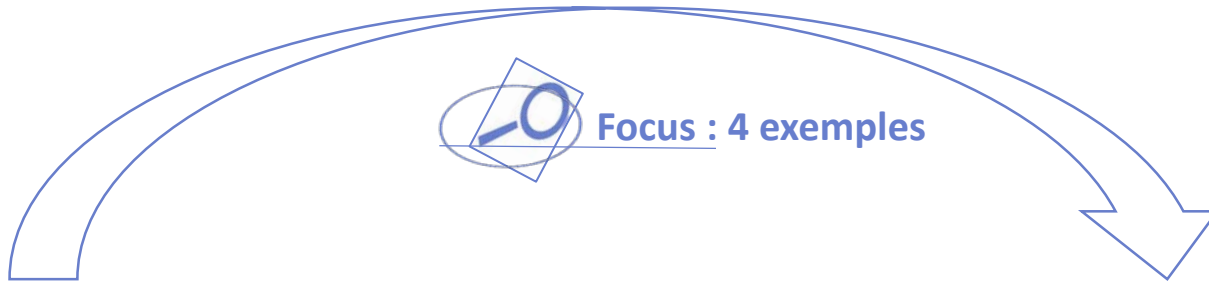


IV- La situation actuelle

4.2- Les situations « en devenir professionnel » En emploi → Modalité d'accès à l'emploi



- 29 étudiants déclarent que leur emploi correspond à la structure sportive ou de loisir dans laquelle ils ont pratiqué et/ou pratiquent une activité physique (association, club, etc.)



- ❖ Football
- ❖ Palet
- ❖ Basket ball
- ❖ Natation

- Analyste vidéo & entraîneur football
- Agen de développement sportif
- Coordinateur sportif & administratif
- Maître Nageur Sauveteur



IV- La situation actuelle

4.2- Les situations « en devenir professionnel » En emploi → Les cumuls d'emplois



- ❑ Parmi les répondants en emploi (nb=76), seulement 10% sont en situation de cumul d'emplois



Tableau 8 : Les cumuls d'emplois selon la filière de formation (en %)

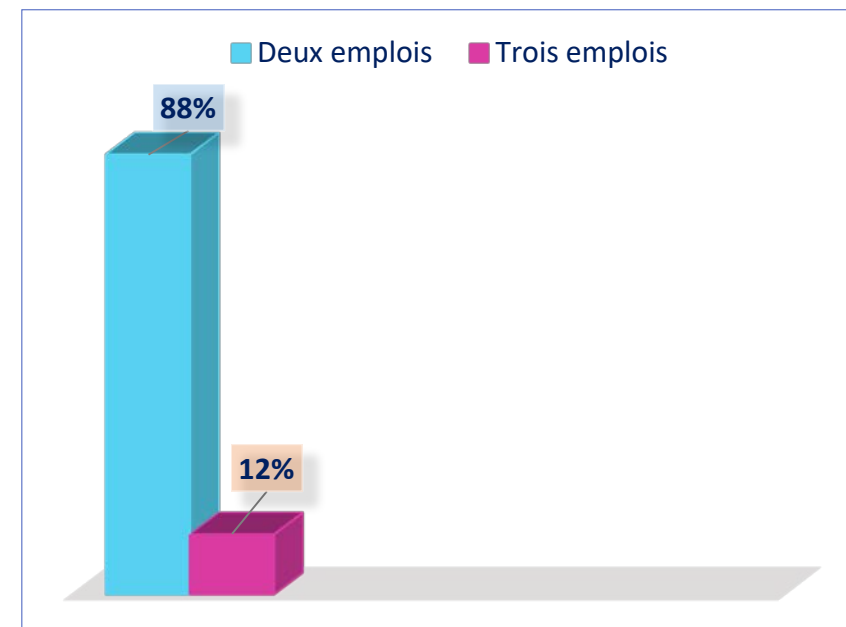
	Entraînement sportif (en %)	Management du sport (en %)	Éducation et motricité (en %)
Oui	38%	12%	6%
Non	62%	88%	94%
Total	100%	100%	100%

Lecture : 38% des répondants issus de la licence Entraînement Sportif sont en cumul d'emplois.

Moyenne des salaires des
répondants en situation de cumul
=
1400,00€



Graphique 6 : Nombre d'emploi cumulés



Lecture : 88% des répondants sont en situation de cumul ont deux emplois

IV- La situation actuelle

4.2- Les situations « en devenir professionnel » En emploi → Les revenus



- ❑ Le salaire net maximum est en moyenne de 1953,00 euros
- ❑ Le salaire net minimum correspond à une moyenne de 895,00 euros
- ❑ Les revenus des répondants toutes filières confondues sont globalement homogènes



Tableau 9 : Les moyennes des salaires selon la filière de formation

Entraînement sportif	
Salaire net max	Salaire net min
1966 €	899 €

Management du sport	
Salaire net max	Salaire net min
1952 €	884 €

Éducation et motricité	
Salaire net max	Salaire net min
1958 €	874 €

Lecture : La moyenne des salaires nets maximum des étudiants issus de la filière Entraînement sportif s'élève à 1966 €




V - Perception de la situation actuelle

5.1- Satisfaction



- ❑ 87% sont satisfaits
- ❑ 10% considèrent que leur situation est peu satisfaisante et 3% non-satisfaisante



Les commentaires de quelques insatisfaits

« Pour des raisons financières, j'ai dû arrêter les études pour travailler (intérim + saisonnier). Je compte reprendre les études en septembre prochain »

« Difficile de rentrer sur le marché de l'emploi dans un secteur qui me plaît et de manière pérenne ... »

« J'alterne entre chômage et CDD, je fais plus de 180 km par jour pour aller et revenir de mon travail »



V - Perception de la situation actuelle

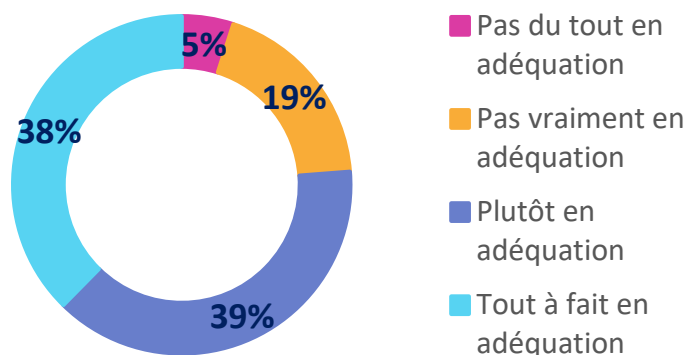
5.2- Adéquation formation-emploi



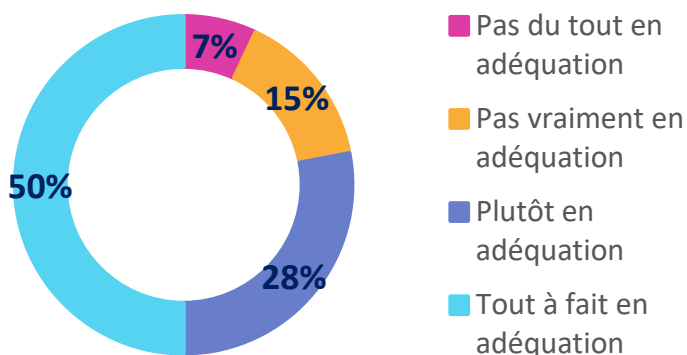
Graphique 7-8-9 : Aux questions (en %) :

- ❑ Estimez-vous que votre emploi actuel est en adéquation avec le contenu de la formation qui vous a été délivrée en Licence STAPS ?
- ❑ Pensez-vous que les missions confiées actuellement dans le cadre de votre emploi sont en adéquation avec votre niveau d'études ?
- ❑ Selon vous, votre emploi actuel est-il en adéquation avec votre projet professionnel ?

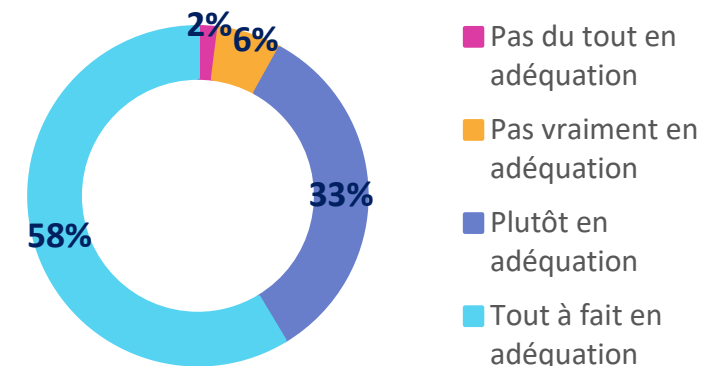
Adéquation Emploi / Formation STAPS



Adéquation Missions / Niveau d'études



Adéquation Emploi / Projet professionnel



Lecture : 58% des étudiants estiment que leur emploi actuel est tout à fait en adéquation avec leur projet professionnel